

SNTシリーズ

[RoHS指令適合]



SNT Series

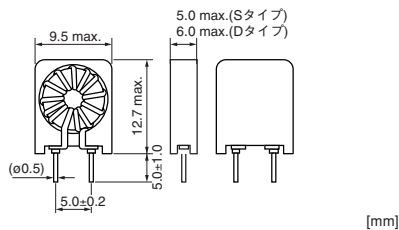
●テーピング寸法 (EIAJ 39ページ参照)

品名	定格電流* (A)	インダクタンス (μ H) min.	直流抵抗 (m Ω) max.	使用温度範囲 ($^{\circ}$ C)	梱包
SNT-S10□	3.0	1.5	25	-20~+60	バルク (100 pcs.)
SNT-S20□	1.5	6	35	-20~+60	
SNT-S30□	0.5	13	95	-20~+60	
SNT-D10□	3.0	2.5	25	-20~+60	
SNT-D20□	1.5	10	45	-20~+60	
SNT-D30□	0.5	20	98	-20~+60	

*: 定格電流は線材から規定しています。インダクタンスの保証値ではありません。

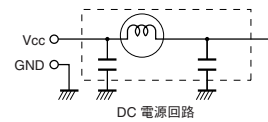
●テーピング (1000pcs./reel) ●フラットテーピング (SNT-Sタイプ: 1000 pcs./box)、(SNT-Dタイプ: 500 pcs./box) ●テーピング寸法: EIAJに準ずる

形状・寸法

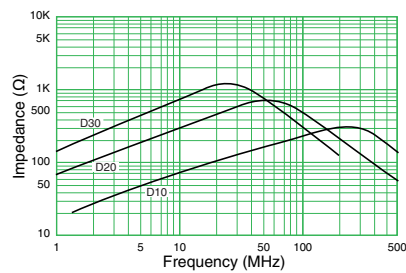
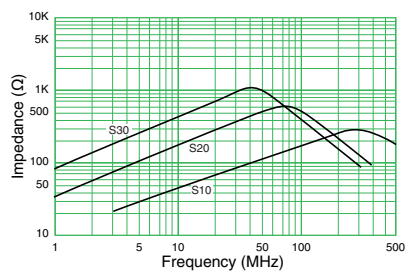


使用方法

●2次側低電圧電源回路ノイズ対策



インピーダンス特性



- 本pdfカタログの記載内容は、予告なく変更あるいは製造を中止する場合がありますので、ご注文に際しては最新の情報をご確認ください。
- 本pdfカタログ記載製品のご注文にあたっては、さらに詳細な仕様をご確認いただける納入仕様書をご請求ください。
- 本pdfカタログ記載製品のご使用に際しては、印刷版カタログに記載の「安全に関するご注意」その他安全に関する注意事項をご確認いただくようお願いいたします。